

DOCUMENTO DE ACOMPAÑAMIENTO AL TRANSPORTE DE PRODUCTOS AGRARIOS Y FORESTALES (DAT)

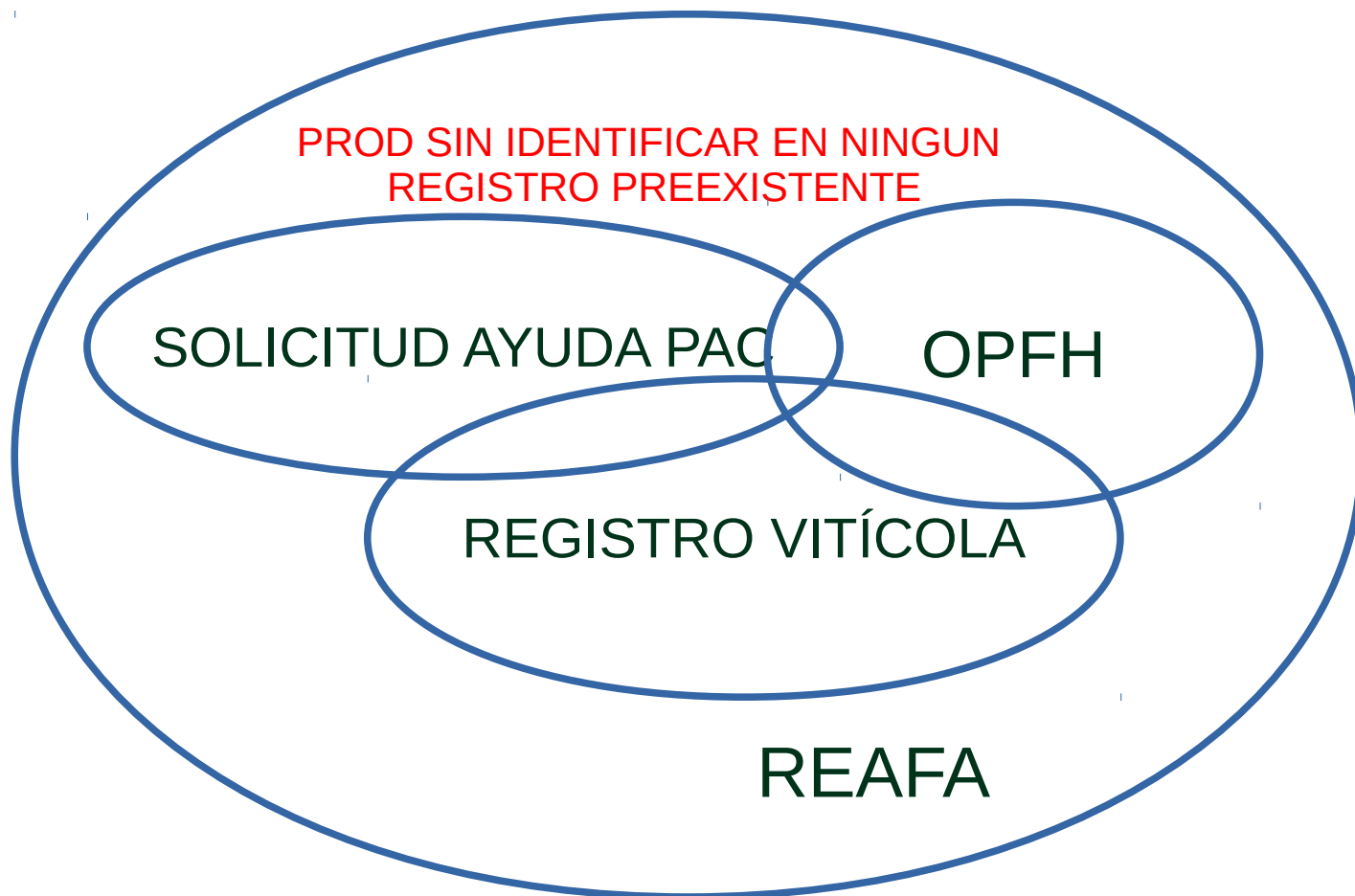
21 de Noviembre de 2018

Dirección General de la Producción Agrícola y Ganadera

EL REAFA Y EL DAT: NORMATIVA APLICABLE

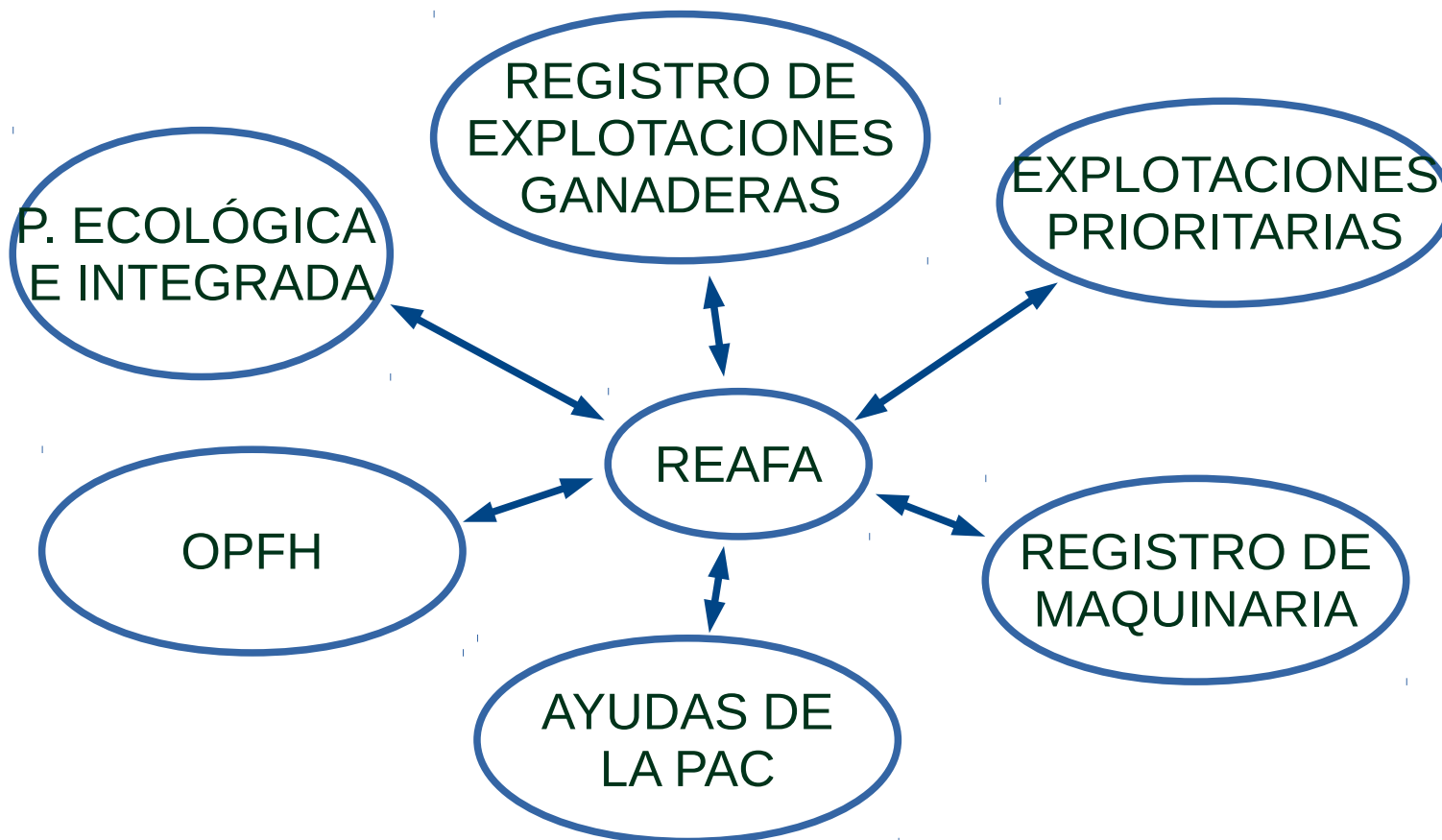
- El Decreto se ha publicado el 15 de octubre, (**Decreto 190/2018, de 9 de octubre**).
- Se crea el Registro de Explotaciones Agrarias y Forestales de Andalucía.
- Se crea el Documento de Acompañamiento al Transporte (DAT) para productos agrarios y forestales
- Se establece un **periodo transitorio de 12 meses** para entrada en vigor de la obligatoriedad del DAT.

REAFA: ¿POR QUÉ?



REAFA: ¿PARA QUÉ?

DISPONEMOS DE MUCHA INFORMACIÓN PERO
TENEMOS POCA ORGANIZACIÓN



EL DAT: CARACTERÍSTICAS BÁSICAS

- **Obligatorio** para transporte de productos agrícolas y forestales con destino a la cadena agroalimentaria (se excluye la madera, por ejemplo) desde la unidad de producción al primer centro de destino.
- **Objetivo:** Permite documentar **la trazabilidad** y acreditar la **legítima procedencia** y destino en el transporte de las mercancías.
- **Complementario** a las normativas ya existentes (se excluyen expresamente de esta obligación los productos sin transformar de la producción primaria de ganadería, caza, pesca y acuicultura).

EL DAT: OBJETIVOS

- Sustitución de la GUÍA CONDUCE por el DAT desde la publicación del Decreto REAFA/DAT.
- **Voluntario durante los 12 primeros meses**, para todos los productos agrarios y forestales ALIMENTARIOS (la madera y el corcho, entre otros, están excluidos).
- Metodología participativa con los distintos sectores implicados: transportistas, operadores, fuerzas de seguridad
- Campaña de divulgación en medios de comunicación y con los operadores agroalimentarios.

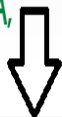
EL DAT.

- El DAT en soporte papel disponible en la página web de la CAPDER, **ya.**
- El DAT- por aplicación informática estará operativo en Enero 2019.
- Para usar el DAT telemático, **no es necesario bajarse ninguna aplicación.**
- Los datos de los **agricultores de REGEPA/REAFA** se utilizarán para precumplimentar el porte en el DAT telemático. No obstante, se pueden hacer DAT sin estar en REAFA.
- Incluye la opción de la “rebusca”.
- Formato de datos compatible con la “carta de porte”.

CÓMO DESCARGAR EL DAT (soporte papel).



CONSEJERÍA DE AGRICULTURA,
PESCA Y DESARROLLO RURAL



Estructura orgánica Áreas de actividad **Servicios y trámites** Actualidad

La Junta > Agricultura, Pesca y Desarrollo Rural > Servicios

Servicios y trámites

Catálogo de procedimientos administrativos

Utiliza este buscador para localizar los procedimientos y servicios ofrecidos por la Consejería de Agricultura, Pesca y Desarrollo Rural.

documento

Búsqueda avanzada

Últimos días para iniciar...

05 NOV : Contratos laborales en el marco de proyectos específicos de investigación, desarrollo y formación (I+D+F) de la convocatoria de BOJA de 19 de octubre de 2018: titulación superior - investigación.

Novedades

19 OCT : Contratos laborales en el marco de proyectos específicos de investigación, desarrollo y formación (I+D+F) de la convocatoria de BOJA de 19 de octubre de 2018: titulación superior - investigación.

Trámites des

- Plataforma de e
- Sistema de Infr Ecológica en Ar
- Sistema Integre

Portal d

Estructura orgánica Áreas de actividad **Servicios y trámites** Actualidad

Buscar

La Junta > Agricultura, Pesca y Desarrollo Rural > Servicios y trámites > Catálogo de procedimientos

En este origen

Documento de acompañamiento al transporte de productos agrarios y forestales Información del procedimiento

Datos básicos

Cómo realizar el trámite

Normativa

Compartir en:

Datos básicos

Código: 11839

Consejería: Agricultura, Pesca y Desarrollo Rural

Descripción: Para asegurar la trazabilidad en la distribución en los sectores agrícola y forestal que carezcan de guía específica, se pone a disposición el Documento de Acompañamiento al Transporte (DAT) que servirá para acreditar el origen y destino del producto

Destinatarios: Ciudadanía
Empresas

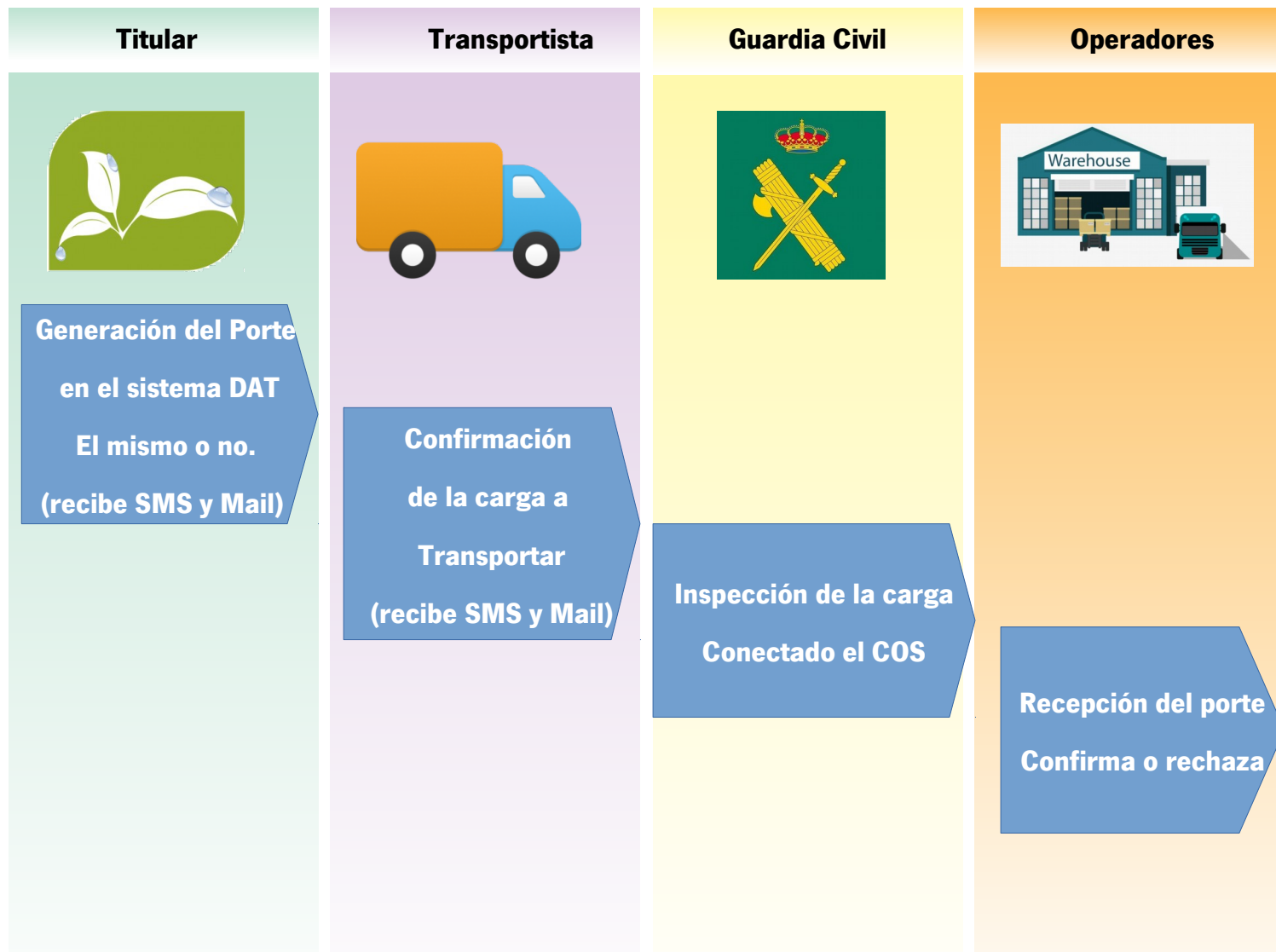
Tramitar

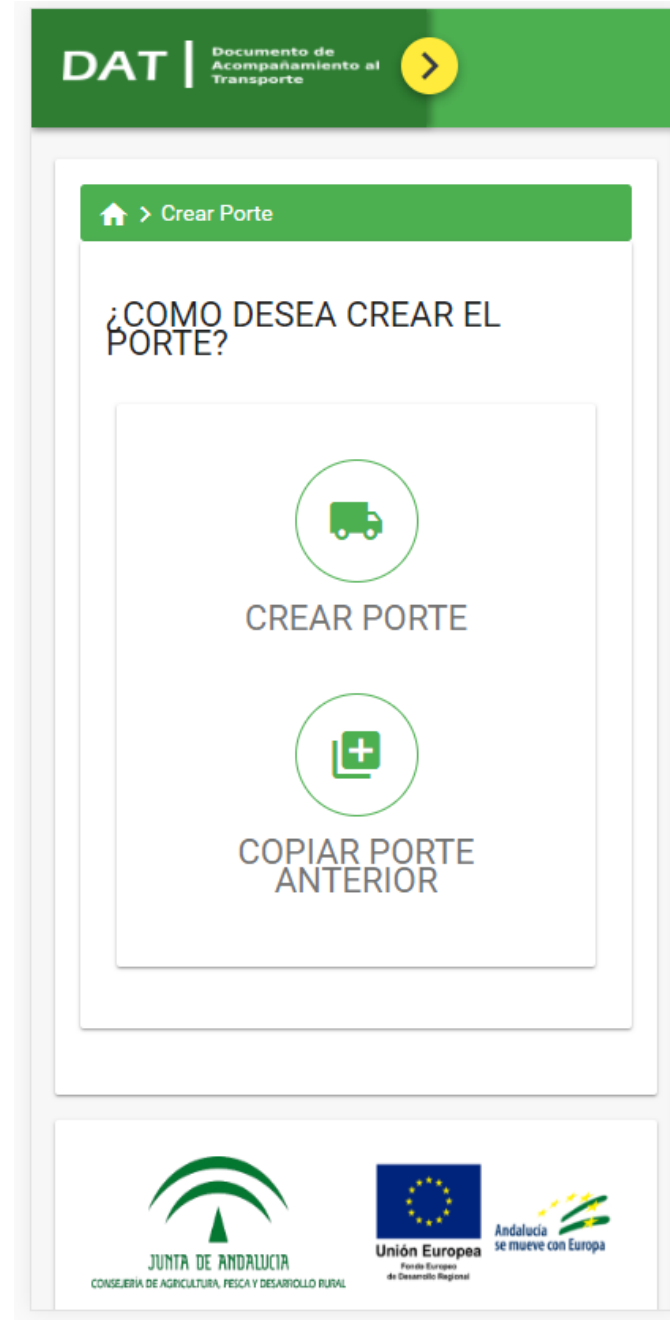
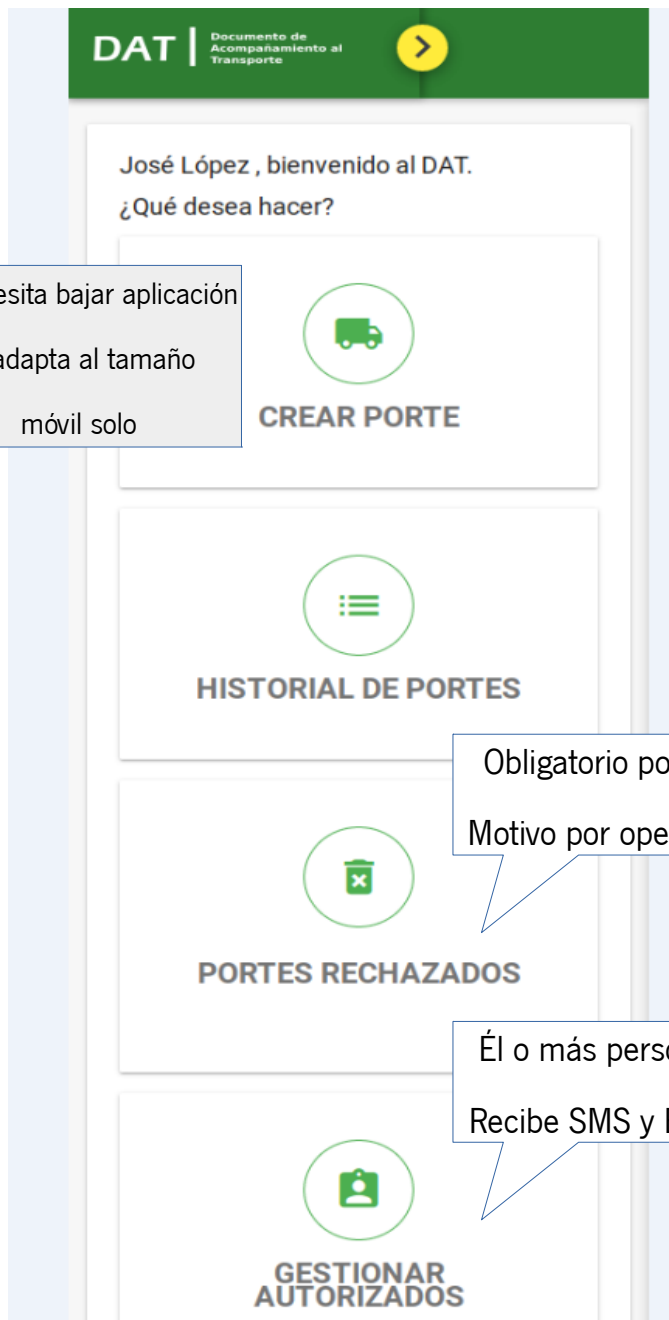
Cómo realizar el trámite

EL DAT: APLICACIÓN TELEMÁTICA (I)

- Funcionamiento similar a una transferencia bancaria: ordenante, receptor e identificador del porte.
- El titular de una explotación, accede a la aplicación DAT y haciendo uso del asistente de portes crea un porte y genera un documento de acompañamiento al transporte. **Se exceptuá al titular de hacer la declaración de cultivos anual recogidas en el RD 9/2015.**
- Listado de ordenantes (precargados actualmente del registro REGEPA/REAFA) , identificación mediante código o similar.
- Listado de receptores (precargados del registro de industrias agroalimentarias de Andalucía) identificación mediante código o similar.
- Identificador del porte, asociado a un móvil del chófer.
- Emisión de un documento con formato **“carta de porte”**

1. Esquema General





DAT | Documento de Acompañamiento al Transporte 

 > Crear Porte - Paso 1

Paso 1 de 5 : Origen del porte

Unidad de producción

Unidad Produccion 0 

Fecha de salida

11/07/18 

[Siguiete](#)



JUNTA DE ANDALUCÍA
CONSEJERÍA DE AGRICULTURA, PESCA Y DESARROLLO RURAL



Unión Europea
Fondo Europeo de Desarrollo Regional



Andalucía se mueve con Europa

Acción cofinanciada al 80% por el Fondo Europeo de Desarrollo Regional, dentro del Programa Operativo FEDER de Andalucía 2014-2020

DAT | Documento de Acompañamiento al Transporte 

 > Crear Porte - Paso 2

Paso 2 de 5 : Destinatario

Destinatario

DIVINO SALVADOR, S.C.A.

Fecha de entrega estimada

11/07/18 

[Volver](#) [Siguiete](#)



JUNTA DE ANDALUCÍA
CONSEJERÍA DE AGRICULTURA, PESCA Y DESARROLLO RURAL



Unión Europea
Fondo Europeo de Desarrollo Regional



Andalucía se mueve con Europa

Acción cofinanciada al 80% por el Fondo Europeo de Desarrollo Regional, dentro del Programa Operativo FEDER de Andalucía 2014-2020

DAT | Documento de Acompañamiento al Transporte

🏠 > Crear Porte - Paso 3

Paso 3 de 5 : Datos del transportista


Dirección de correo electrónico
mtransportista@transp.com

Teléfono
653696989

Matrícula del vehículo de transporte
6836DLZ

Matrícula del remolque
5698POL

Volver Siguiete



JUNTA DE ANDALUCÍA
CONSEJERÍA DE AGRICULTURA, PESCA Y DESARROLLO RURAL

DAT | Documento de Acompañamiento al Transporte

🏠 > Crear Porte - Paso 4

Paso 4 de 5: Productos

+ Nuevo


Relacion de productos que incluye el DAT

(1 of 1) |< < > >|

TRIGO BLANDO
Variedad: ALDEANO
Unidad: CAJAS
Cantidad: 55

(1 of 1) |< < > >| 2 ▾

Volver Siguiete




JUNTA DE ANDALUCÍA
CONSEJERÍA DE AGRICULTURA, PESCA Y DESARROLLO RURAL

Unión Europea
Fondo Europeo de Desarrollo Regional

Andalucía se mueve con Europa

Acción cofinanciada al 80% por el Fondo Europeo de Desarrollo Regional, dentro del Programa Operativo

Campos autorrellenables
Posibilidad diferenciar
P. Ecológica y P. Integrada
y Calidad

DAT | Documento de Acompañamiento al Transporte 

[> Crear Porte - Paso 5](#)

Paso 5 de 5 : Confirmación


Información del porte

ORIGEN DEL PORTE: Unidad de Pablo
DESTINATARIO: AGRICOLA OLIVARERA VIRGEN DEL CAMPO S. C. L. A.
FECHA DE EMISIÓN: 16/10/2018
FECHA DE ENTREGA: 16/10/2018
TELÉFONO (TRANSPORTISTA): 653696989
MAIL (TRANSPORTISTA): mtransportista@transp.com
MATRÍCULA DEL TRANSPORTE: 6836DLZ
MATRÍCULA DEL REMOLQUE: 5698POL


Relación de productos del porte


Producto	OLIVAR
Variedad	
Denominación de Origen	
Indicación Geográfica	
Especialidad Tradicional	
Unidad	SACOS
Cantidad	50

[Volver](#) [Crear porte](#)


DAT | Documento de Acompañamiento al Transporte 

[> Resultado de la creación del porte](#)

 **Info SMS** Se ha enviado un SMS al transportista con la información del porte creado

 **Info** Se han enviado por mail al transportista los detalles del mismo
Info Se ha creado correctamente el porte

[Volver a inicio](#)



JUNTA DE ANDALUCÍA
CONSEJERÍA DE AGRICULTURA, PESCA Y DESARROLLO RURAL

Acción cofinanciada al 80% por el Fondo Europeo de Desarrollo Regional, dentro del Programa Operativo FEDER de Andalucía 2014-2020

EL DAT: APLICACIÓN TELEMÁTICA (II)

- El transportista recibe un SMS y un correo electrónico con los detalles del porte (**DAT y Carta de porte**) y un **código localizador**, que identifica de manera única el porte.
- El identificador del porte contiene o permite acceder a toda la información relativa al origen, las características de la carga y su destino.
- El identificador incorpora elementos de seguridad: caducidad de la vigencia, garantía de uso único, etc.



Código de Barras.
No tiene que bajarse del vehículo

EL DAT: Guardia Civil.

- La Guardia Civil puede realizar una inspección del porte, y requerir al transportista que muestre el **localizador** del documento de acompañamiento al transporte vinculado al porte que está realizando . También por el **móvil del transportista** y **matrícula**.
- A partir del localizador / móvil/ matrícula, el **Centro Operativo de Servicios (COS)** puede acceder a **todos los detalles del porte**.

DAT Documento de Acompañamiento al Transporte

» Búsqueda de portes

Búsqueda de portes

Código localizador
URVOJC

Teléfono del transportista

MATRÍCULA

Q Buscar portes

Seleccione un porte para ver los detalles

<< 1 >>

Localizador	Destinatario del porte	Estado	Opciones
URVOJC	AGRICOLA OLIVARERA VIRGEN DEL CAMPO S. C. L. A.	PROPUESTO	Detalle

<< 1 >>

Selecciona un porte para ver los detalles

Detalles del porte

X

Información del porte

Origen del porte

Nombre de la explotación/Nombre comercial: Explotación olivarera
Unidad de Producción: Unidad de producción de Jaén
Teléfono: 666666666
Creado por: Juan Pérez Díaz(48816258T)
Municipio: Úbeda
Provincia: Jaén

Datos del transportista/Rebuscador

Dirección de correo electrónico: mtransportista@transp.com
Teléfono: 653696989
Matrícula del vehículo: 6836DLZ
Matrícula del remolque: 5698POL
Localizador: URVOJC
Estado: PROPUESTO
Fecha Emisión: 16-10-2018
Fecha Entrega: 16-10-2018

Datos de la persona destinataria/Fabricante

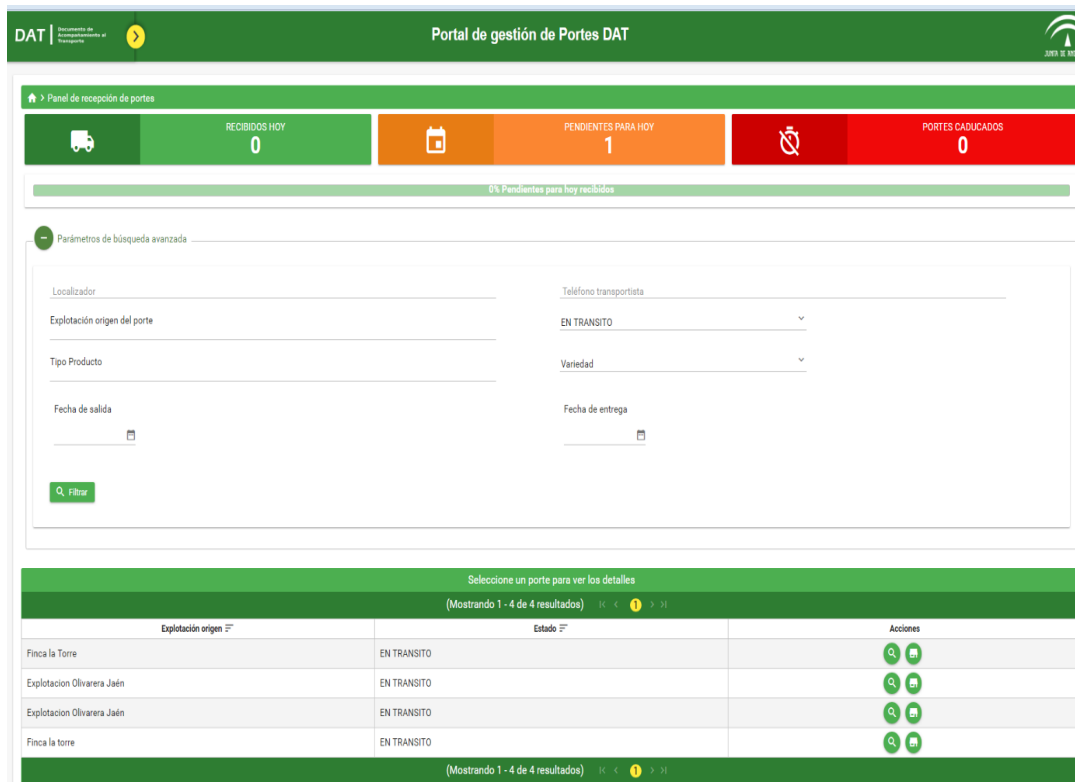
Nombre y apellidos o Razón social: AGRICOLA OLIVARERA VIRGEN DEL
 CAMPO S. C. L. A.
Teléfono: 958741258
Municipio: Posadas
Provincia: Cordoba

Relación de productos del porte

Producto	Variedad	Denominación de Origen	Indicación Geográfica	Especialidad Tradicional	Unidad	Cantidad
OLIVAR					SACOS	50

OPERADORES: RECEPCIÓN DEL PORTE

- Los operadores destinatarios del porte, entran en la aplicación y consultan, por adelantado, un panel con toda la información de los portes que tienen **pendientes de entrega** (y el **histórico de todos los entregados**).
- Los operadores **obtienen información imprescindible** para la trazabilidad de los productos que comercializan, sobre el origen: Municipio, agricultor, código de la explotación ...
- Una vez se recibe la carga, el operador **confirmar** en el sistema, de manera que el titular de la explotación tenga una confirmación de la entrega



Portal de gestión de Portes DAT

Panel de recepción de portes

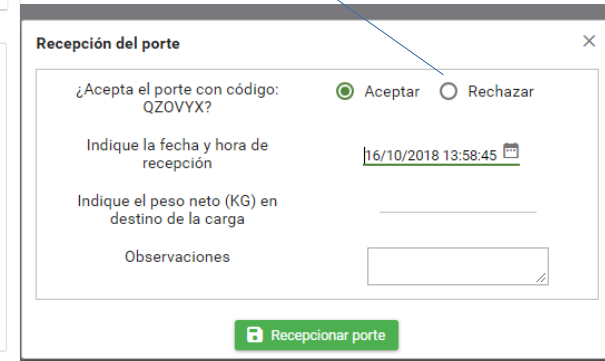
RECIBIDOS HOY: 0 | PENDIENTES PARA HOY: 1 | PORTES CADUCADOS: 0

0% Pendientes para hoy recibidos

Parámetros de búsqueda avanzada

Explotación origen	Estado	Acciones
Finca la Torre	EN TRANSITO	[Iconos]
Explotación Oliverera Jaén	EN TRANSITO	[Iconos]
Explotación Oliverera Jaén	EN TRANSITO	[Iconos]
Finca la torre	EN TRANSITO	[Iconos]

Si se rechaza el porte se tiene que poner el motivo



Recepción del porte

¿Acepta el porte con código: QZOVYX? Aceptar Rechazar

Indique la fecha y hora de recepción: 16/10/2018 13:58:45

Indique el peso neto (KG) en destino de la carga: _____

Observaciones: _____

Recepcionar porte

MUCHAS GRACIAS